

# Marktanteile

von derivativen Wertpapieren



## Helaba erstmals auf Platz eins

71 Prozent des Marktvolumens entfällt auf fünf Emittenten

Bei den Marktanteilen der Emittenten von strukturierten Wertpapieren wie Anlagezertifikaten und Optionsscheinen in Deutschland gab es Ende Dezember 2012 im Vergleich zum Ende des Vorquartals einige Verschiebungen.

Die Helaba rückte mit einem Anteil von 16,1 Prozent an die Spitze. Auf Platz zwei folgte die Commerzbank mit 15,8 Prozent. Die Deutsche Bank, Spitzenreiter im dritten Quartal, belegte knapp dahinter den dritten Rang. Sie erreichte einen Marktanteil von 15,6 Prozent. Die DZ BANK sicherte sich wie schon im Vorquartal den vierten Platz mit einem Marktanteil von 13,6 Prozent. Die Unicredit-Tochter HypoVereinsbank erreichte den fünften Rang mit einem Anteil von 10,1 Prozent.

Die Emittenten auf den ersten fünf Plätzen vereinten Ende des vierten Quartals einen Marktanteil von 71,1 Prozent des gesamten Marktvolumens auf sich.

Da Ende Dezember auf Anlageprodukte 98,7 Prozent und auf Hebelprodukte 1,3 Prozent des gesamten Marktvolumens entfielen, entsprach die Rangfolge der Emittenten

bei den Anlagezertifikaten weitgehend der der Gesamt-rangliste.

Die Helaba führte Ende Dezember auch das Segment der **Anlageprodukte** mit einem Marktanteil von 16,3 Prozent an. Der zweite Platz ging an die Commerzbank, die einen Anteil von 15,6 Prozent erreichte. Noch Ende September lag ihr Anteil bei 14,9 Prozent. Die Deutsche Bank folgte auf dem dritten Rang mit einem Marktanteil von 15,5 Prozent. Mit einem Marktanteil von 13,7 Prozent erreichte die DZ BANK den vierten Platz. Wie Ende September sicherte sich die HypoVereinsbank den fünften Rang. Der Marktanteil der UniCredit-Tochter belief sich auf 10,2 Prozent.

Bei den **Hebelprodukten** wie Optionsscheinen und Knock-Out Papieren kam es im Zeitraum von September bis Dezember nur zu geringfügige Veränderungen. Das Segment wurde von der Commerzbank mit einem Marktanteil von 29,6 Prozent angeführt. Dahinter folgte die Deutsche Bank auf dem zweiten Rang. Der Marktanteil betrug 22,7 Prozent. Den dritten Platz sicherte sich die Royal Bank of Scotland (RBS) mit 11,1 Prozent. ▶▶

Die Marktvolumenstatistik weist das in Zertifikaten investierte Vermögen – den sogenannten Open Interest – der Privatanleger in Deutschland aus. Dazu melden die Emittenten alle Zertifikategeschäfte, die in ihren Handelssystemen ausgeführt wurden. An der Erhebung der Marktvolumenstatistik, die etwa 90 Prozent des ausstehenden Zertifikatevolumens abdeckt, nehmen die folgenden 16 Emittenten teil:



BNP Paribas kam als Vierter auf einen Anteil von 8,6 Prozent. UBS rückte auf den fünften Platz vor dank eines kräftigen Anteilsgewinns von 1,9 Prozentpunkten auf 6,1 Prozent.

Wie Ende September führte die DZ BANK die Rangliste der **Kapitalschutz-Zertifikate** an. Der Marktanteil betrug 50,4 Prozent. Den zweiten Rang sicherte sich die HypoVereinsbank, die nach Anteilsgewinnen von 1,2 Prozentpunkten einen Marktanteil von 13,6 Prozent erreichte. Auf den dritten Platz rückte die Landesbank Berlin (LBB) vor. Der Marktanteil belief sich auf 7,0 Prozent. Der vierte Rang fiel an die LBBW mit einem Anteil von 6,9. Die Helaba kam als Fünfter auf einen Marktanteil von 6,5 Prozent nach 6,9 Prozent Ende September.

In der Kategorie der **Strukturierten Anleihen** konnte die Helaba ihre führende Position mit einem Marktanteil von 27,5 Prozent verteidigen. Die Commerzbank folgte auf dem zweiten Platz mit einem Marktanteil von 20,9 Prozent. Die Deutsche Bank sicherte sich den dritten Rang mit 19,8 Prozent. Der vierte Platz ging an die HypoVereinsbank mit einem Marktanteil von 8,9 Prozent. Die LBBW verteidigte den fünften Platz mit 5,2 Prozent.

Die Rangliste in der Kategorie der **Aktienanleihen** veränderte sich in den ersten Rängen im Berichtszeitraum nicht. Die führende Position konnte die HypoVereinsbank trotz eines Verlustes von 2,6 Prozentpunkten mit einem Marktanteil von 23,6 Prozent verteidigen. Den zweiten Rang sicherte sich erneut die LBBW. Die Landesbank kam auf einen Marktanteil von 16,7 Prozent nach 14,5 Prozent

Ende September. Die DZ BANK wurde wieder Dritter mit einem Anteil von 14,2 Prozent. Die Deutsche Bank verzeichnete als Vierter mit 11,5 Prozent einen Anteilsverlust von 1,5 Prozentpunkten. Mit einem Anteil von 9,1 Prozent erreichte die Commerzbank den fünften Platz.

In der Kategorie der **Discount-Zertifikate** kam es Ende Dezember zu leichten Veränderungen. Die Kategorie wurde wie zum Ende des Vorquartals von der Deutschen Bank angeführt. Nach einem Verlust von 2,4 Prozentpunkten kam die Bank auf einen Marktanteil von 21,4 Prozent. Die DZ BANK und die Commerzbank tauschten die Plätze. Nach einem Anteilsgewinn von 3,4 Prozentpunkten und einem Marktanteil von 19,2 Prozent rückte die Commerzbank auf den zweiten Rang vor. Die DZ BANK kam mit einem Marktanteil von 17 Prozent auf den dritten Platz. HSBC Trinkaus folgte wie Ende des dritten Quartals auf dem vierten Rang. Der Marktanteil lag allerdings mit 11,9 Prozent um 3,2 Prozentpunkte niedriger als im Vergleichszeitraum. UBS sicherte sich mit einem Gewinn von 1,4 Prozentpunkten auf 8,8 Prozent den fünften Platz.

Die Kategorie der **Express-Zertifikate** wurde von der Deutschen Bank angeführt. Der Marktanteil lag bei 22,7 Prozent nach 25,7 Prozent Ende September. Die WGZ BANK kam auf den zweiten Platz nach einem Anteilsgewinn von 1,3 Prozentpunkten und einem Marktanteil von 15,4 Prozent. Die DZ BANK erreichte einen Marktanteil von 12,7 Prozent und wurde Dritter. Der Vierte, die LBBW, wies einen um 1,5 Prozentpunkte höheren Marktanteil von 11,5 Prozent aus. UBS sicherte sich den fünften Rang mit einem Marktanteil von 7,6 Prozent nach 8,9 Prozent Ende September.

Die Kategorie der **Bonus-Zertifikate** wurde wie Ende September von der Commerzbank angeführt. Der Emittent erreichte einen Marktanteil von 23,5 Prozent. Die Deutsche Bank und die DZ BANK tauschten die Plätze. Die DZ BANK rückte nach einem Gewinn von 3 Prozentpunkten mit einem Marktanteil von 19,2 Prozent auf den zweiten Rang vor. Die Deutsche Bank musste nach einem Rückgang von 2,2 Prozentpunkten auf 16,0 Prozent mit dem dritten Platz Vorlieb nehmen. BNP Paribas konnte als Vierter ihren Marktanteil gegenüber Ende September um 1,1 Prozentpunkte auf 11,5 Prozent steigern. Goldman Sachs sicherte sich den fünften Platz mit einem unveränderten Anteil von 6,5 Prozent.

In der Rangliste der Kategorie der **Index- und Partizipations-Zertifikate** gab es gegenüber dem dritten Quartal nur geringe Veränderungen. Die Deutsche Bank konnte mit einem Marktanteil von 23,4 Prozent den ersten Rang verteidigen. Den zweiten Platz sicherte sich die Royal Bank of Scotland mit einem Marktanteil von 20,6 Prozent nach 20,8 Prozent Ende September. UBS kam auf den dritten Rang mit einem Marktanteil von 16,8 Prozent. Die Commerzbank sicherte sich nach einem Gewinn von 2,5 Prozentpunkten mit einem Marktanteil von 12,9 Prozent den vierten Rang. Den fünften Rang nahm die DZ BANK mit einem Marktanteil von 7,1 Prozent ein.

Die HypoVereinsbank führte wie in den Vorquartalen die Kategorie der **Outperformance- und Sprint-Zertifikate** an. Der Marktanteil lag bei 36,4 Prozent. Die Commerzbank verlor 1,2 Prozentpunkte und kam auf einen Marktanteil von 27,0 Prozent. HSBC Trinkaus lag nach einem ▶▶

Anteilsgewinn von 5,2 Prozentpunkten mit einem Marktanteil von 18 Prozent auf dem dritten Rang. Den vierten Platz verteidigte die Deutsche Bank trotz eines Verlustes von 2,4 Prozentpunkten mit einem Marktanteil von 7,8 Prozent. Die DZ BANK wies als Fünfter einen unveränderten Marktanteil von 4,9 Prozent aus.

Nur leichte Veränderungen zeigten sich in der Kategorie der **Optionsscheine**. Die Deutsche Bank blieb Spitzenreiter mit einem Marktanteil von 26,5 Prozent, auch wenn sie Ende September noch bei 28,0 Prozent gelegen hatte. Die Commerzbank folgte als Zweiter nach einem Gewinn von 1,7 Prozentpunkten mit 22,5 Prozent. Der dritte Platz ging an BNP Paribas, die einen Verlust von 1,5 Prozentpunkten auf 10,3 Prozent hinnehmen musste. Dahinter rangierte HSBC Trinkaus. Das Institut verzeichnete einen Marktanteil von

8,4 Prozent, was einen Rückgang von 1,8 Prozentpunkten gegenüber Ende September entsprach. Mit einem Marktanteil von 8,2 Prozent rückte die DZ BANK auf den fünften Platz vor.

In der Kategorie der **Knock-Out Produkte** gab es Ende Dezember nur geringfügige Veränderungen. Die Commerzbank kam auf einen Marktanteil von 34,6 Prozent. Die Royal Bank of Scotland (RBS) und die Deutsche Bank wechselten die Plätze. Der Marktanteil der Deutschen Bank belief sich auf 20,0 Prozent. Nach einem Anteilsverlust von 1,4 Prozentpunkten folgte die RBS mit 18,8 Prozent auf dem dritten Platz. Den vierten Rang sicherte sich BNP Paribas. Sie konnte ihren Anteil von 6,5 Prozent auf 7,3 Prozent steigern. UBS stieß auf den fünften Platz vor. Sie steigerte ihren Marktanteil von 3,3 Prozent auf 5,2 Prozent. ■

## Deutscher Derivate Verband (DDV)

Der Deutsche Derivate Verband (DDV) ist die Branchenvertretung der führenden Emittenten derivativer Wertpapiere in Deutschland, die etwa 95 Prozent des deutschen Zertifikatemarkts repräsentieren: Barclays, BNP Paribas, Citigroup, Commerzbank, Deutsche Bank, DZ BANK, Goldman Sachs, HSBC Trinkaus, HypoVereinsbank, J.P. Morgan, LBBW, MACQUARIE, Royal Bank of Scotland, Société Générale, UBS und Vontobel. Zehn Fördermitglieder, zu denen die Börsen in Stuttgart und Frankfurt, Finanzportale und Dienstleister zählen, unterstützen die Arbeit des Verbands.

Geschäftsstelle Berlin, Pariser Platz 3, 10117 Berlin  
Geschäftsstelle Frankfurt a.M., Feldbergstr. 38, 60323 Frankfurt a.M.

### Bei Rückfragen:

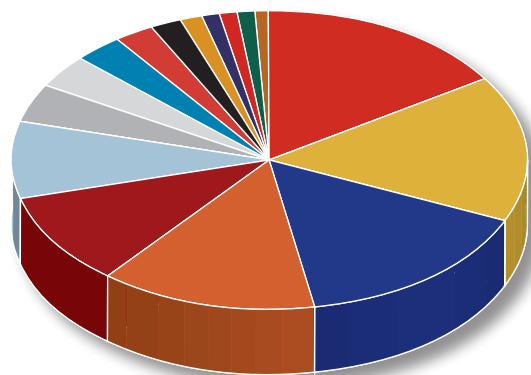
Barbara Wiesneth, Referentin für Öffentlichkeitsarbeit  
Tel.: +49 (69) 244 33 03 – 70, Mobil: +49 (172) 724 21 53  
wiesneth@derivateverband.de

[www.derivateverband.de](http://www.derivateverband.de)

## Derivative Wertpapiere

### Marktanteile nach Marktvolumen

Emittent	12/2012	09/2012	Differenz
Helaba	16,07%	16,27%	-0,20%
Commerzbank	15,76%	15,09%	0,66%
Deutsche Bank	15,61%	16,30%	-0,70%
DZ BANK	13,59%	14,21%	-0,62%
HypoVereinsbank	10,05%	9,63%	0,42%
LBBW	8,34%	7,70%	0,64%
Landesbank Berlin	4,03%	3,85%	0,18%
Royal Bank of Scotland	3,68%	3,40%	0,28%
BayernLB	2,97%	3,06%	-0,09%
UBS	2,44%	2,43%	0,02%
Société Générale	2,08%	2,07%	0,02%
WGZ BANK	1,26%	1,22%	0,04%
NordLB	1,23%	1,24%	-0,02%
HSBC Trinkaus	1,13%	1,56%	-0,43%
BNP Paribas	0,94%	0,88%	0,07%
Goldman Sachs	0,83%	1,10%	-0,27%

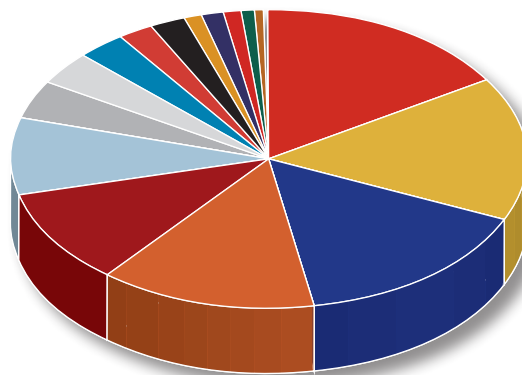


Helaba 16,1%	BayernLB 3,0%
Commerzbank 15,8%	UBS 2,4%
Deutsche Bank 15,6%	Société Générale 2,1%
DZ BANK 13,6%	WGZ BANK 1,3%
HypoVereinsbank 10,1%	NordLB 1,2%
LBBW 8,3%	HSBC Trinkaus 1,1%
Landesbank Berlin 4,0%	BNP Paribas 0,9%
Royal Bank of Scotland 3,7%	Goldman Sachs 0,8%

## Anlageprodukte

### Marktanteile nach Marktvolumen

Emittent	12/2012	09/2012	Differenz
Helaba	16,29%	16,49%	-0,20%
Commerzbank	15,57%	14,91%	0,66%
Deutsche Bank	15,51%	16,21%	-0,69%
DZ BANK	13,69%	14,33%	-0,64%
HypoVereinsbank	10,16%	9,76%	0,41%
LBBW	8,45%	7,80%	0,64%
Landesbank Berlin	4,08%	3,90%	0,18%
Royal Bank of Scotland	3,58%	3,29%	0,29%
BayernLB	3,01%	3,10%	-0,09%
UBS	2,39%	2,40%	-0,01%
Société Générale	2,05%	2,02%	0,03%
WGZ BANK	1,27%	1,23%	0,04%
NordLB	1,24%	1,26%	-0,02%
HSBC Trinkaus	1,07%	1,49%	-0,42%
BNP Paribas	0,84%	0,77%	0,07%
Goldman Sachs	0,79%	1,04%	-0,25%

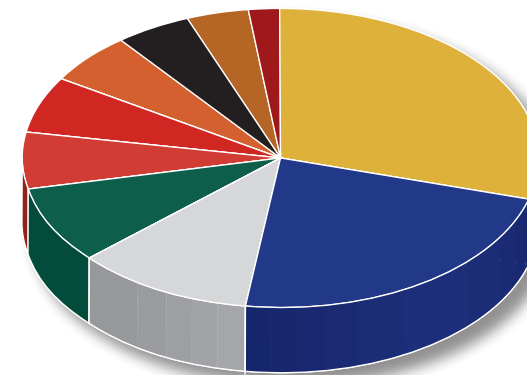


Helaba 16,3%	BayernLB 3,0%
Commerzbank 15,6%	UBS 2,4%
Deutsche Bank 15,5%	Société Générale 2,1%
DZ BANK 13,7%	WGZ BANK 1,3%
HypoVereinsbank 10,2%	NordLB 1,2%
LBBW 8,5%	HSBC Trinkaus 1,1%
Landesbank Berlin 4,1%	BNP Paribas 0,8%
Royal Bank of Scotland 3,6%	Goldman Sachs 0,8%

## Hebelprodukte

### Marktanteile nach Marktvolumen

Emittent	12/2012	09/2012	Differenz
Commerzbank	29,61%	28,48%	1,12%
Deutsche Bank	22,66%	23,38%	-0,72%
Royal Bank of Scotland	11,10%	11,65%	-0,55%
BNP Paribas	8,55%	8,78%	-0,23%
UBS	6,12%	4,21%	1,91%
HSBC Trinkaus	5,86%	6,79%	-0,93%
DZ BANK	5,81%	5,29%	0,53%
Société Générale	4,48%	5,22%	-0,74%
Goldman Sachs	4,03%	5,44%	-1,42%
HypoVereinsbank	1,79%	0,75%	1,04%



Commerzbank 29,6%	HSBC Trinkaus 5,9%
Deutsche Bank 22,7%	DZ BANK 5,8%
Royal Bank of Scotland 11,1%	Société Générale 4,5%
BNP Paribas 8,6%	Goldman Sachs 4,0%
UBS 6,1%	HypoVereinsbank 1,8%

## Kapitalschutz-Zertifikate

### Marktanteile nach Marktvolumen

Emittent	12/2012	09/2012	Differenz
DZ BANK	50,44%	50,66%	-0,22%
HypoVereinsbank	13,62%	12,45%	1,17%
Landesbank Berlin	7,01%	6,69%	0,32%
LBBW	6,94%	6,56%	0,38%
Helaba	6,47%	6,88%	-0,41%
Commerzbank	4,88%	3,69%	1,19%
Société Générale	3,55%	3,68%	-0,13%
Royal Bank of Scotland	2,38%	2,11%	0,28%
BayernLB	1,04%	0,99%	0,05%
NordLB	0,83%	0,77%	0,06%
Deutsche Bank	0,81%	3,77%	-2,95%
WGZ BANK	0,81%	0,79%	0,02%
UBS	0,76%	0,76%	0,00%
BNP Paribas	0,24%	0,01%	0,23%
Goldman Sachs	0,17%	0,16%	0,02%
HSBC Trinkaus	0,03%	0,03%	0,00%

## Discount-Zertifikate

### Marktanteile nach Marktvolumen

Emittent	12/2012	09/2012	Differenz
Deutsche Bank	21,36%	23,80%	-2,44%
Commerzbank	19,20%	15,85%	3,35%
DZ BANK	17,00%	17,26%	-0,26%
HSBC Trinkaus	11,90%	15,11%	-3,21%
UBS	8,76%	7,42%	1,35%
BNP Paribas	8,12%	6,78%	1,34%
Goldman Sachs	5,23%	6,99%	-1,76%
LBBW	4,52%	3,43%	1,09%
Royal Bank of Scotland	1,65%	1,73%	-0,07%
Société Générale	1,24%	0,65%	0,59%
HypoVereinsbank	0,51%	0,28%	0,23%
WGZ BANK	0,48%	0,66%	-0,18%
Landesbank Berlin	0,02%	0,02%	0,00%

## Strukturierte Anleihen

### Marktanteile nach Marktvolumen

Emittent	12/2012	09/2012	Differenz
Helaba	27,53%	28,47%	-0,93%
Commerzbank	20,87%	20,76%	0,11%
Deutsche Bank	19,75%	19,30%	0,45%
HypoVereinsbank	8,93%	8,47%	0,46%
LBBW	5,24%	5,16%	0,08%
BayernLB	4,60%	5,04%	-0,43%
DZ BANK	3,16%	3,36%	-0,20%
Royal Bank of Scotland	3,14%	2,63%	0,51%
Landesbank Berlin	3,00%	3,05%	-0,05%
NordLB	2,01%	2,10%	-0,09%
Société Générale	1,29%	1,22%	0,07%
WGZ BANK	0,37%	0,35%	0,02%
UBS	0,05%	0,04%	0,01%
Goldman Sachs	0,05%	0,05%	0,00%

## Express-Zertifikate

### Marktanteile nach Marktvolumen

Emittent	12/2012	09/2012	Differenz
Deutsche Bank	22,68%	25,72%	-3,04%
WGZ BANK	15,40%	14,12%	1,28%
DZ BANK	12,65%	12,49%	0,16%
LBBW	11,49%	9,96%	1,53%
UBS	7,58%	8,91%	-1,33%
Commerzbank	7,57%	6,98%	0,59%
Landesbank Berlin	6,77%	6,14%	0,63%
Société Générale	5,68%	5,80%	-0,12%
HypoVereinsbank	5,56%	6,43%	-0,87%
Helaba	1,61%	1,48%	0,14%
BNP Paribas	1,18%	0,01%	1,17%
Royal Bank of Scotland	0,60%	0,65%	-0,05%
BayernLB	0,55%	0,30%	0,25%
HSBC Trinkaus	0,39%	0,53%	-0,14%
NordLB	0,24%	0,35%	-0,11%
Goldman Sachs	0,03%	0,13%	-0,10%

## Aktienanleihen

### Marktanteile nach Marktvolumen

Emittent	12/2012	09/2012	Differenz
HypoVereinsbank	23,55%	26,10%	-2,55%
LBBW	16,70%	14,49%	2,21%
DZ BANK	14,19%	14,13%	0,06%
Deutsche Bank	11,46%	12,94%	-1,48%
Commerzbank	9,11%	8,66%	0,45%
HSBC Trinkaus	4,88%	6,63%	-1,74%
BayernLB	4,42%	3,76%	0,67%
Landesbank Berlin	4,22%	3,26%	0,97%
UBS	3,99%	2,15%	1,83%
Helaba	2,25%	1,85%	0,40%
Goldman Sachs	1,67%	2,55%	-0,88%
WGZ BANK	1,60%	1,96%	-0,36%
BNP Paribas	0,78%	0,84%	-0,06%
Royal Bank of Scotland	0,72%	0,19%	0,53%
NordLB	0,38%	0,39%	-0,01%
Société Générale	0,08%	0,10%	-0,02%

## Bonus-Zertifikate

### Marktanteile nach Marktvolumen

Emittent	12/2012	09/2012	Differenz
Commerzbank	23,45%	23,20%	0,25%
DZ BANK	19,19%	16,15%	3,04%
Deutsche Bank	15,95%	18,14%	-2,18%
BNP Paribas	11,46%	10,41%	1,06%
Goldman Sachs	6,47%	6,43%	0,04%
UBS	5,89%	5,63%	0,26%
LBBW	4,07%	3,50%	0,56%
Société Générale	3,65%	3,12%	0,53%
HSBC Trinkaus	3,25%	4,44%	-1,19%
Helaba	2,36%	2,54%	-0,18%
Royal Bank of Scotland	2,03%	3,69%	-1,66%
HypoVereinsbank	1,65%	2,21%	-0,57%
BayernLB	0,38%	0,34%	0,03%
WGZ BANK	0,19%	0,18%	0,00%
Landesbank Berlin	0,02%	0,01%	0,00%

## Index- und Partizipations-Zertifikate

### Marktanteile nach Marktvolumen

Emittent	12/2012	09/2012	Differenz
Deutsche Bank	23,40%	23,62%	-0,22%
Royal Bank of Scotland	20,55%	20,76%	-0,21%
UBS	16,77%	16,99%	-0,22%
Commerzbank	12,85%	10,38%	2,47%
DZ BANK	7,09%	7,32%	-0,23%
HypoVereinsbank	4,76%	5,52%	-0,76%
Société Générale	4,06%	4,16%	-0,09%
Goldman Sachs	2,89%	3,34%	-0,46%
Helaba	2,61%	2,59%	0,02%
HSBC Trinkaus	2,15%	2,07%	0,09%
Landesbank Berlin	1,52%	1,73%	-0,21%
BNP Paribas	0,61%	0,61%	0,00%
LBBW	0,54%	0,71%	-0,18%
BayernLB	0,21%	0,20%	0,01%

## Optionsscheine

### Marktanteile nach Marktvolumen

Emittent	12/2012	09/2012	Differenz
Deutsche Bank	26,45%	28,01%	-1,56%
Commerzbank	22,54%	20,82%	1,71%
BNP Paribas	10,28%	11,79%	-1,51%
HSBC Trinkaus	8,42%	10,24%	-1,82%
DZ BANK	8,16%	7,49%	0,67%
Goldman Sachs	7,77%	10,02%	-2,25%
UBS	7,40%	5,40%	2,00%
Société Générale	5,81%	4,49%	1,32%
HypoVereinsbank	3,01%	1,34%	1,67%
Royal Bank of Scotland	0,16%	0,40%	-0,23%

## Outperformance- / Sprint-Zertifikate

### Marktanteile nach Marktvolumen

Emittent	12/2012	09/2012	Differenz
HypoVereinsbank	36,41%	36,11%	0,30%
Commerzbank	26,99%	28,23%	-1,24%
HSBC Trinkaus	18,03%	12,87%	5,16%
Deutsche Bank	7,82%	10,25%	-2,43%
DZ BANK	4,93%	4,90%	0,03%
Helaba	2,14%	2,25%	-0,12%
UBS	1,42%	1,93%	-0,51%
Société Générale	0,94%	1,05%	-0,11%
WGZ BANK	0,67%	1,11%	-0,44%
LBBW	0,64%	0,62%	0,02%

## Knock-Out Produkte

### Marktanteile nach Marktvolumen

Emittent	12/2012	09/2012	Differenz
Commerzbank	34,58%	34,30%	-0,24%
Deutsche Bank	19,99%	19,86%	-0,83%
Royal Bank of Scotland	18,80%	20,20%	1,47%
BNP Paribas	7,33%	6,50%	0,09%
UBS	5,22%	3,31%	-0,21%
DZ BANK	4,16%	3,61%	-0,27%
HSBC Trinkaus	4,05%	4,17%	0,83%
Société Générale	3,54%	5,78%	0,20%
Goldman Sachs	1,39%	1,97%	-0,99%
HypoVereinsbank	0,94%	0,31%	-0,04%

## Weitere Anlageprodukte ohne Kapitalschutz

### Marktanteile nach Marktvolumen

Emittent	12/2012	09/2012	Differenz
LBBW	43,83%	41,59%	2,24%
HypoVereinsbank	19,55%	19,84%	-0,30%
DZ BANK	11,78%	12,94%	-1,17%
Landesbank Berlin	10,85%	10,01%	0,84%
Commerzbank	6,95%	7,51%	-0,56%
Deutsche Bank	1,84%	2,16%	-0,32%
Helaba	1,45%	1,88%	-0,43%
BayernLB	1,30%	1,48%	-0,18%
Société Générale	1,17%	1,02%	0,15%
Goldman Sachs	0,96%	1,00%	-0,04%
WGZ BANK	0,10%	0,11%	0,00%
UBS	0,08%	0,20%	-0,13%
BNP Paribas	0,07%	0,00%	0,07%
Royal Bank of Scotland	0,06%	0,23%	-0,17%
HSBC Trinkaus	0,01%	0,01%	0,00%